



GRAFISCHE SECTOR





Beschrijving van de activiteiten in de sector

Nace-Bel 2008	Beschrijving
58	Uitgeverijen
58.1	Uitgeverijen van boeken en tijdschriften; overige uitgeverijen
58.11	Uitgeverijen van boeken
58.12	Uitgeverijen van adresboeken en mailinglijsten
58.13	Uitgeverijen van kranten
58.14	Uitgeverijen van tijdschriften
58.19	Overige uitgeverijen
18	Drukkerijen, reproductie van opgenomen media
18.1	Drukkerijen en diensten in verband met drukkerijen
18.11	Krantendrukkerijen
18.12	Overige drukkerijen
18.13	Prepress- en premediadiensten
18.14	Binderijen en aanverwante diensten
73	Reclamewezen en marktonderzoek
73.1	Reclamewezen
73.11	Reclamebureaus
73.12	Mediarepresentatie
73.2	Markt- en opinieonderzoekbureaus

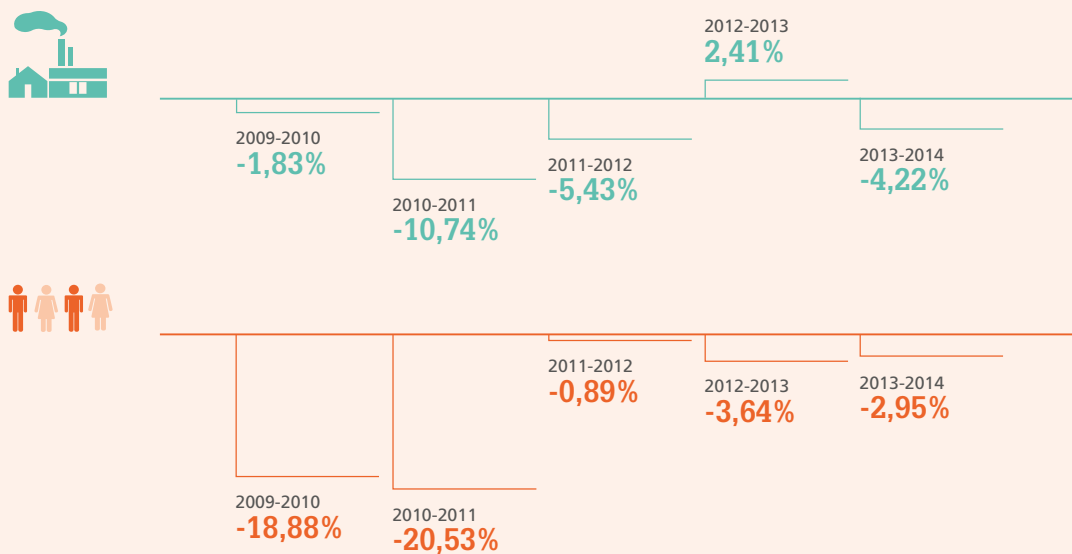
Nace- Bel 2008	Beschrijving
59	Productie van films en video- en televisieprogramma's, maken van geluidsopnamen en uitgeverijen van muziekopnamen
59.1	Activiteiten in verband met films en video- en televisieprogramma's
59.11	Productie van films en video- en televisieprogramma's
59.111	Productie van bioscoopfilms
59.112	Productie van televisiefilms
59.113	Productie van films, m.u.v. bioscoop- en televisiefilms
59.114	Productie van televisieprogramma's
59.12	Activiteiten in verband met films en video- en televisieprogramma's na de productie
59.13	Distributie van films en video- en televisieprogramma's
59.2	Maken van geluidsopnamen en uitgeverijen van muziekopnamen
59.20	Maken van geluidsopnamen en uitgeverijen van muziekopnamen
59.201	Maken van geluidsopnamen
59.203	Uitgeverijen van muziekopnamen
59.209	Overige diensten in verband met het maken van geluidsopnamen
60	Programmeren en uitzenden van radio- en televisieprogramma's
60.1	Uitzenden van radioprogramma's
60.2	Programmeren en uitzenden van televisieprogramma's

Kerncijfers

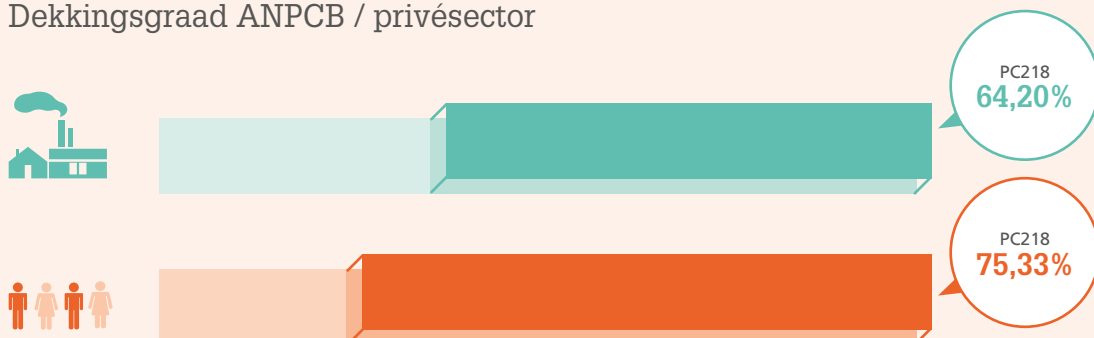
Aantal ondernemingen en bedienden: 2009 – 2014

	2009	2010	2011	2012	2013	2014
	2.797	2.849	2.543	2.405	2.463	2.359
	25.552	31.500	25.033	24.809	23.906	23.200

Evolutie van het aantal ondernemingen en bedienden tussen 2009 en 2014





Dekkingsgraad ANPCB / privésector



Verdeling naar activiteitensector

Nace- Bel 2008	Beschrijving		%		%
18	Drukkerijen, reproductie van opgenomen media	711	30,14%	4.712	20,31%
18.1	Drukkerijen en diensten in verband met drukkerijen	711	30,14%	4.712	20,31%
18.11	Krantendrukkerijen	20	0,85%	399	1,72%
18.12	Overige drukkerijen	488	20,69%	3.350	14,44%
18.13	Prepress- en premediadiensten	177	7,50%	913	3,94%
18.14	Binderijen en aanverwante diensten	26	1,10%	50	0,22%
58	Uitgeverijen	356	15,09%	8165	35,19%
58.1	Uitgeverijen van boeken en tijdschriften; overige uitgeverijen	356	15,09%	8165	35,19%
58.11	Uitgeverijen van boeken	115	4,87%	2144	9,24%
58.12	Uitgeverijen van adresboeken en mailinglijsten	6	0,25%	581	2,50%
58.13	Uitgeverijen van kranten	55	2,33%	3161	13,63%
58.14	Uitgeverijen van tijdschriften	141	5,98%	2107	9,08%
58.19	Overige uitgeverijen	39	1,65%	172	0,74%
59	Productie van films en video- en televisieprogramma's, maken van geluidsopnamen en uitgeverijen van muziekopnamen	58	2,46%	330	1,42%
59.1	Activiteiten in verband met films en video- en televisieprogramma's	35	1,48%	282	1,22%
59.11	Productie van films en video- en televisieprogramma's	17	0,72%	179	0,77%
59.12	Activiteiten in verband met films en video- en televisieprogramma's na de productie	12	0,51%	60	0,26%
59.13	Distributie van films en video- en televisieprogramma's	6	0,25%	43	0,19%
59.2	Maken van geluidsopnamen en uitgeverijen van muziekopnamen	23	0,97%	48	0,21%
59.20	Maken van geluidsopnamen en uitgeverijen van muziekopnamen	23	0,97%	48	0,21%

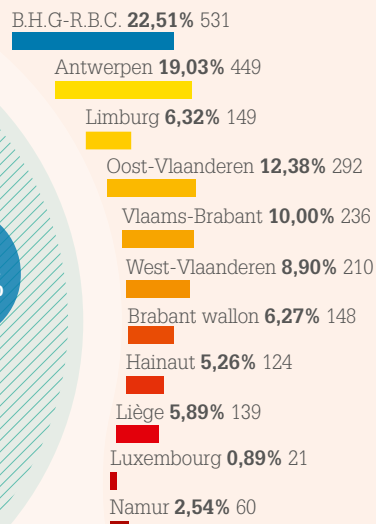
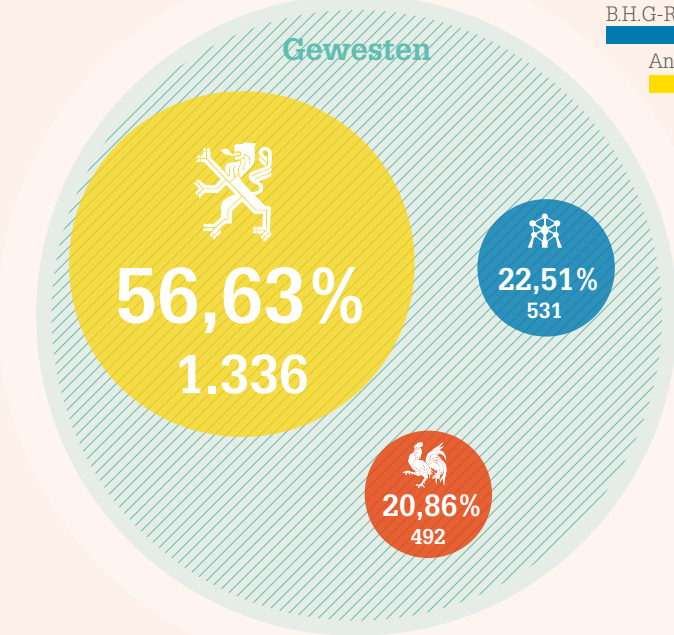
Verdeling naar activiteitensector (vervolg)

Nace-Bel 2008	Beschrijving		%		%
60	Programmeren en uitzenden van radio- en televisieprogramma's	11	0,47%	49	0,21%
60.1	Uitzenden van radioprogramma's	7	0,30%	30	0,13%
60.10	Uitzenden van radioprogramma's	7	0,30%	30	0,13%
60.2	Programmeren en uitzenden van televisieprogramma's	4	0,17%	19	0,08%
60.20	Programmeren en uitzenden van televisieprogramma's	4	0,17%	19	0,08%
73	Reclamewezen en marktonderzoek	1.223	51,84%	9.944	42,86%
73.1	Reclamewezen	921	39,04%	6.928	29,86%
73.11	Reclamebureaus	823	34,89%	5563	23,98%
73.12	Mediarepresentatie	98	4,15%	1365	5,88%
73.2	Markt- en opinieonderzoekbureaus	302	12,80%	3.016	13,00%
Totaal		2.359	100,00%	23.200	100,00%

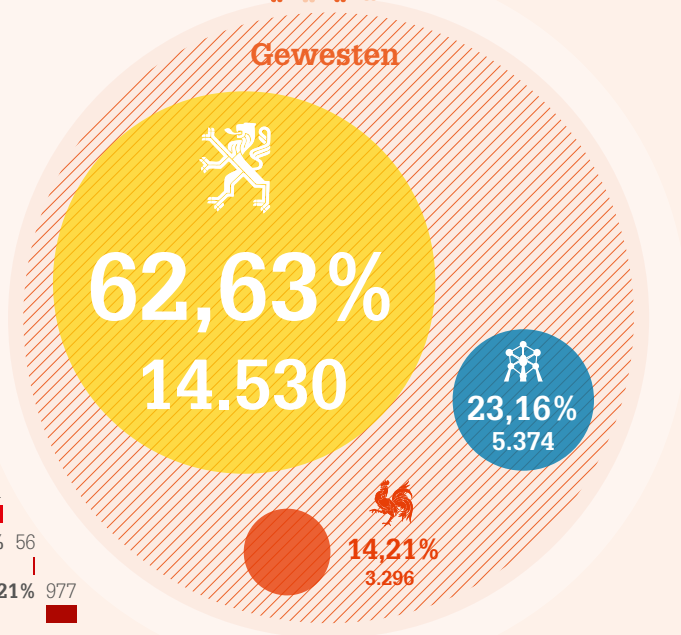
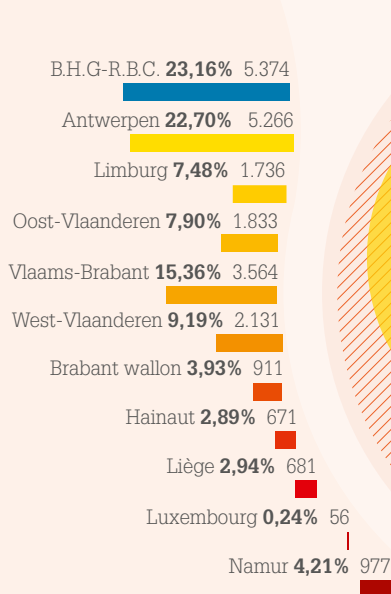
Profiel van de bedrijven en de bedienden

Geografische spreiding


2.359
bedrijven













23.200
bedienden

Verdeling van de bedrijven volgens het aantal werknemers



	<5	1.377	58,37%
	5 - 9	388	16,45%
	10 - 19	248	10,51%
	20 - 49	232	9,83%
	50 - 99	66	2,80%
	100 - 199	29	1,23%
	200 - 499	14	0,59%
	500 - 999	5	0,21%
	1000 en meer	0	0,00%
Totaal		2.359	100%



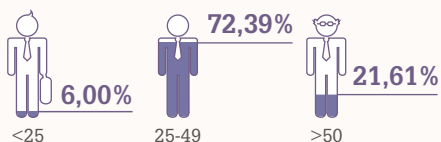
95%
2.245 bedrijven



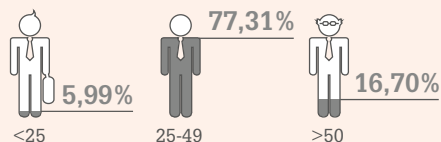
5%
114 bedrijven

Verdeling per leeftijd

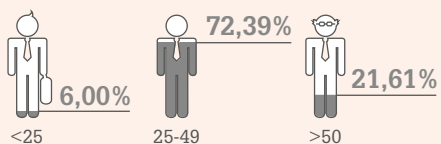
BEDIENDEN CP218 GRAPHISME



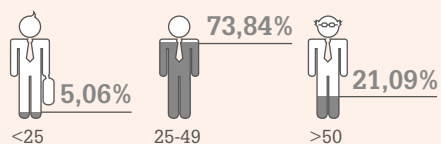
BEDIENDEN PC218 DIENSTEN



BEDIENDEN EN ARBEIDERS GRAPHISME

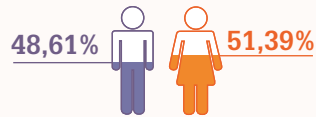


BEDIENDEN PC218 ALLE SECTOREN

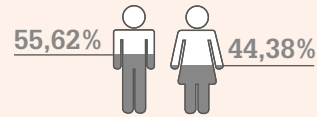


Verdeling per geslacht

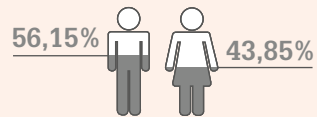
**BEDIENDEN CP218
GRAPHISME**



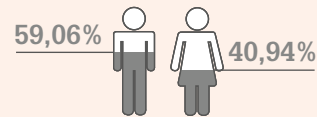
**BEDIENDEN PC218
DIENSTEN**



**BEDIENDEN EN
ARBEIDERS GRAPHISME**

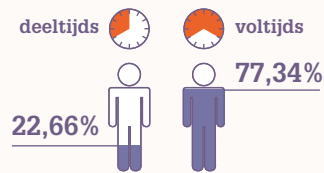


**BEDIENDEN PC218
ALLE SECTOREN**

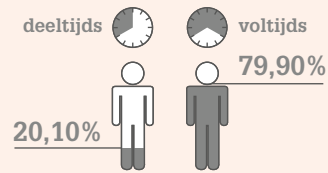


Verdeling per type prestatie

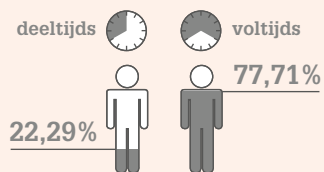
**BEDIENDEN CP218
GRAPHISME**



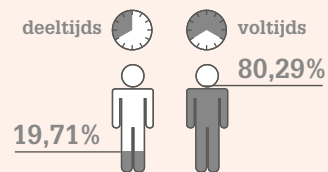
**BEDIENDEN PC218
DIENSTEN**



**BEDIENDEN EN
ARBEIDERS GRAPHISME**



**BEDIENDEN PC 218
ALLE SECTOREN**



Lijst van de 30 grootste bedrijven



	Bedrijven	nace	Provincie	Grootte van het bedrijf	Aantal bedienden
1	Mediahuis Nv	58130	Antwerpen	500-1000	939
2	De Persgroep Publishing Nv	58130	Vlaams Brabant	500-1000	800
3	Wolters Kluwer Belgium Nv	58110	Antwerpen	500-1000	666
4	Roularta Media Group Nv	58140	West-Vlaanderen	500-1000	632
5	Truvo Belgium Gcv	58120	Antwerpen	500-1000	569
6	Sanoma Media Belgium Nv	58140	Antwerpen	200-499	378
7	Rossel & Cie Sa	58130	Brussel	200-499	276
8	Editions De L'avenir Sa	58130	Namen	200-499	261
9	Mediafin Nv	58130	Brussel	200-499	222
10	Sud Presse Sa	18110	Namen	200-499	219
11	W.h. Brady Nv	18120	Oost-Vlaanderen	200-499	208
12	The Nielsen Company (Belgium) Sprl	73200	Brussel	200-499	200
13	Symeta Nv	18120	Vlaams Brabant	200-499	170
14	PROMOMED SA	73110	Namen	100-199	169
15	Ppd International Holdings, Llc	73200	Onbekend	100-199	158
16	Field & Concept Sa	73110	Brussel	100-199	138
17	Drukkerij Die Keure Nv	18120	West-Vlaanderen	100-199	133
18	Uitgeverij Lannoo Nv	58110	West-Vlaanderen	100-199	117
19	Uitgeverij Van In Nv	58110	Antwerpen	100-199	117
20	Young & Rubicam Group Nv	73110	Antwerpen	100-199	117
21	Europromotion Nv	73110	Antwerpen	200-499	116
22	Gfk Belgium Nv	73200	Vlaams Brabant	100-199	113
23	Netwerk Nv	73200	Antwerpen	100-199	112
24	Ip Belgium Sa	73120	Brussel	100-199	110
25	Mediabrand Belgium Nv	73120	Vlaams Brabant	100-199	105
26	Ipsos Nv	73200	Antwerpen	50-99	104
27	Studio 100 Nv	59114	Antwerpen	200-499	101
28	Regie Media Belge Sa	73120	Brussel	50-99	99
29	Clear Channel Belgium Sp Rl	73120	Brussel	100-199	96
30	Verstraete In Mould Labels Nv	18120	Oost-Vlaanderen	200-499	96

Lokalisatie van de bedienden en de grootste bedrijven van de sector

